


# Hoja de información screening colon - recto

## Como recolectar la muestra de heces

01

Teniendo el contenedor en posición vertical, desenroscar la tapa que al interno tiene una varilla/ palito para recoger las heces.

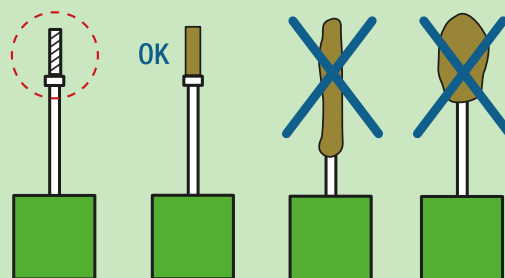


02

Introducir delicadamente la varilla/palito en 3-5 puntos diferentes de las heces. Quitar el exceso de heces con papel higienico limpio.

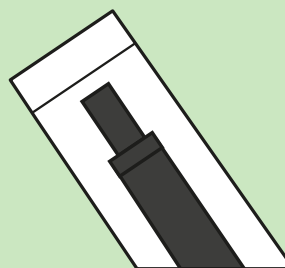
03

La palabra **OK** indica que ha sido correcta la recolección de la muestra de heces.




04

Una vez hecha la recolección introducir la varilla/palito en el contenedor, cerrar la tapa y luego **AGITAR**.



05

Poner el contenedor en la bolsa de plástico para su conservación y para entregarlo en el punto de recolección.



06

Entregar el contenedor el día que se toma la muestra de heces, si no es posible mantenerlo en el refrigerador (no congelador) no más de 3 días desde la recolección.